

**Protokoll der Wahl vom 08.03.2026**

**Erneuerungswahlen Gemeindebehörden, Gemeinderat**

Anzahl zu vergebende Mandate		6	
Stimmberechtigte		3'681	= 100.00 %
eingegangene Stimmrechtsausweise		2'462	
			Stimmbeteiligung
eingegangene Wahlzettel		1'908	= 51.83 %
abzüglich - leere Wahlzettel	34		
- ungültige Wahlzettel	0	34	
gültige Wahlzettel		1'874	
Anzahl gültige Wahlzettel x Anzahl zu vergebender Mandate		11'244	
abzüglich - leere Stimmen	2'572		
- ungültige Stimmen	31		
massgebende Stimmen		8'641	
geteilt durch doppelte Zahl zu vergebender Mandate		720.1	
das absolute Mehr beträgt		721	

**Absolutes Mehr erreicht und gewählt**

Megliola Teodoro, FDP (bisher)	1'450
Fuhrer Beat, SVP (bisher)	1'328
Häfliger Beat, parteilos (bisher)	1'311
Dietrich Lisa, SVP (bisher)	1'194
Leu Thomas, FDP	1'119
Fischer Christian, EVP (bisher)	1'104

**Absolutes Mehr erreicht / als überzählig ausgeschieden**

Gerber Susanne, SVP	864
Vereinzelte	271
Total:	8'641

Bäretswil

**Protokoll der Wahl vom 08.03.2026**

**Erneuerungswahlen Gemeinderat, Präsidium**





Anzahl zu vergebende Mandate		1	
Stimmberechtigte		3'681	= 100.00 %
eingegangene Stimmrechtsausweise		2'462	
			Stimmbeteiligung
eingegangene Wahlzettel		1'908	= 51.83 %
abzüglich - leere Wahlzettel	34		
- ungültige Wahlzettel	0	34	
gültige Wahlzettel		1'874	
Anzahl gültige Wahlzettel x Anzahl zu vergebender Mandate		1'874	
abzüglich - leere Stimmen	150		
- ungültige Stimmen	63		
massgebende Stimmen		1'661	
geteilt durch doppelte Zahl zu vergebender Mandate		830.5	
das absolute Mehr beträgt		831	

**Absolutes Mehr erreicht und gewählt**

Megliola Teodoro, FDP	1'303
Vereinzelte	358
<b>Total:</b>	<b>1'661</b>

Technische Hilfsmittel bei der Auszählung: Geeichte Waagen

Bemerkungen

<b>Für das Wahlbüro:</b>			
PräsidentIn		1. Mitglied:	
Unterschrift		Unterschrift	
SekretärIn/Schreiberin		2. Mitglied:	
Unterschrift		Unterschrift	

Bäretswil

## Protokoll der Wahl vom 08.03.2026

### Erneuerungswahlen Gemeindebehörden, Schulpflege

Anzahl zu vergebende Mandate		5	
Stimmberechtigte		3'681	= 100.00 %
eingegangene Stimmrechtsausweise		2'462	
			Stimmbeteiligung
eingegangene Wahlzettel		1'861	= 50.56 %
abzüglich - leere Wahlzettel	44		
- ungültige Wahlzettel	0	44	
gültige Wahlzettel		1'817	
Anzahl gültige Wahlzettel x Anzahl zu vergebender Mandate		9'085	
abzüglich - leere Stimmen	1'435		
- ungültige Stimmen	8		
massgebende Stimmen		7'642	
geteilt durch doppelte Zahl zu vergebender Mandate		764.2	
das absolute Mehr beträgt		765	

#### Absolutes Mehr erreicht und gewählt

Meier Sonja, parteilos	1'248
Egli Claudia, SVP (bisher)	1'103
Schoch Daniela, FDP	1'040
Kohli Chantal, FDP (bisher)	1'022
Délitroz Philippe, SVP	908

#### Absolutes Mehr erreicht / als überzählig ausgeschieden

Abry Pascal, parteilos	869
------------------------	-----

#### Nicht gewählt

Erzinger Hansruedi, SVP (bisher)	736
Blaser Timon, EVP	634

Vereinzelte	82
-------------	----

Total: 7'642

Bäretswil

**Protokoll der Wahl vom 08.03.2026**

**Erneuerungswahlen Schulpflege, Präsidium**

Anzahl zu vergebende Mandate		1	
Stimmberechtigte		3'681	= 100.00 %
eingegangene Stimmrechtsausweise		2'462	
			Stimmbeteiligung
eingegangene Wahlzettel		1'861	= 50.56 %
abzüglich - leere Wahlzettel	44		
- ungültige Wahlzettel	0	44	
gültige Wahlzettel		1'817	
Anzahl gültige Wahlzettel x Anzahl zu vergebender Mandate		1'817	
abzüglich - leere Stimmen	89		
- ungültige Stimmen	46		
massgebende Stimmen		1'682	
geteilt durch doppelte Zahl zu vergebender Mandate		841	
das absolute Mehr beträgt		842	

**Absolutes Mehr verpasst / nicht gewählt**

Schoch Daniela, FDP 803

**Nicht gewählt**

Délitroz Philippe, SVP 692

Vereinzelte 187

Total: 1'682

Technische Hilfsmittel bei der Auszählung: Geeichte Waagen

Bemerkungen

**Für das Wahlbüro:**

PräsidentIn		1. Mitglied:	
Unterschrift		Unterschrift	
SekretärIn/SchreiberIn		2. Mitglied:	
Unterschrift		Unterschrift	

**Protokoll der Wahl vom 08.03.2026**

**Erneuerungswahlen Gemeindebehörden, Rechnungsprüfungskommission**

Anzahl zu vergebende Mandate		5	
Stimmberechtigte		3'681	= 100.00 %
eingegangene Stimmrechtsausweise		2'462	
			Stimmbeteiligung
eingegangene Wahlzettel		1'774	= 48.19 %
abzüglich - leere Wahlzettel	48		
- ungültige Wahlzettel	0	48	
gültige Wahlzettel		1'726	
Anzahl gültige Wahlzettel x Anzahl zu vergebender Mandate		8'630	
abzüglich - leere Stimmen	1'702		
- ungültige Stimmen	8		
massgebende Stimmen		6'920	
geteilt durch doppelte Zahl zu vergebender Mandate		692	
das absolute Mehr beträgt		693	

**Absolutes Mehr erreicht und gewählt**

Sunier Marco, FDP (bisher)	1'354
Rechsteiner Markus, EVP (bisher)	1'224
Casanova Daniel, FDP	1'178
Andri Marcel, SVP (bisher)	1'174
Egli Thomas, SVP	972

**Absolutes Mehr erreicht / als überzählig ausgeschieden**

Müller Florian, SVP	900
Vereinzelte	118
Total:	6'920

Bäretswil

## Protokoll der Wahl vom 08.03.2026

### Erneuerungswahl Rechnungsprüfungskommission, Präsidium

Anzahl zu vergebende Mandate	1	
Stimmberechtigte	3'681	= 100.00 %
eingegangene Stimmrechtsausweise	2'462	
		Stimmbeteiligung
eingegangene Wahlzettel	1'774	= 48.19 %
abzüglich - leere Wahlzettel	48	
- ungültige Wahlzettel	0	48
gültige Wahlzettel	1'726	
Anzahl gültige Wahlzettel x Anzahl zu vergebender Mandate	1'726	
abzüglich - leere Stimmen	156	
- ungültige Stimmen	52	
massgebende Stimmen	1'518	
geteilt durch doppelte Zahl zu vergebender Mandate	759	
das absolute Mehr beträgt	760	

#### Absolutes Mehr erreicht und gewählt

Sunier Marco, FDP	1'179
<hr/>	
Vereinzelte	339
<hr/>	
Total:	1'518

Technische Hilfsmittel bei der Auszählung: Geeichte Waagen

Bemerkungen

<b>Für das Wahlbüro:</b>	
PräsidentIn Unterschrift	1. Mitglied: Unterschrift
SekretärIn/SchreiberIn Unterschrift	2. Mitglied: Unterschrift

**Protokoll der Wahl vom 08.03.2026**

**Erneuerungswahl, evang.-ref. Kirchenpflege**

Anzahl zu vergebende Mandate		7	
Stimmberechtigte		1'689	= 100.00 %
eingegangene Stimmrechtsausweise		1'116	
			Stimmbeteiligung
eingegangene Wahlzettel		765	= 45.29 %
abzüglich - leere Wahlzettel	0		
- ungültige Wahlzettel	0	0	
gültige Wahlzettel		765	
Anzahl gültige Wahlzettel x Anzahl zu vergebender Mandate		5'355	
abzüglich - leere Stimmen	127		
- ungültige Stimmen	14		
massgebende Stimmen		5'214	
geteilt durch doppelte Zahl zu vergebender Mandate		372.4	
das absolute Mehr beträgt		373	

**Absolutes Mehr erreicht und gewählt**

Scherrer Sibylle, parteilos	750
Appenzeller Markus, parteilos (bisher)	749
Schoch Regula, parteilos (bisher)	748
Scherrer Janine, parteilos (bisher)	743
Fischer Markus, EVP	739
Zimmermann Hans Jörg, parteilos (bisher)	737
Kaiser Johann, parteilos	736
Vereinzelte	12
Total:	5'214

**Protokoll der Wahl vom 08.03.2026**

**Erneuerungswahl evang.-ref. Kirchenpflege, Präsidentin/Präsident**




Anzahl zu vergebende Mandate		1	
Stimmberechtigte		1'689	= 100.00 %
eingegangene Stimmrechtsausweise		1'116	
			Stimmbeteiligung
eingegangene Wahlzettel		765	= 45.29 %
abzüglich - leere Wahlzettel	0		
- ungültige Wahlzettel	0	0	
gültige Wahlzettel		765	
Anzahl gültige Wahlzettel x Anzahl zu vergebender Mandate		765	
abzüglich - leere Stimmen	15		
- ungültige Stimmen	7		
massgebende Stimmen		743	
geteilt durch doppelte Zahl zu vergebender Mandate		371.5	
das absolute Mehr beträgt		372	

**Absolutes Mehr erreicht und gewählt**

Zimmermann Hans Jörg, parteilos	720
Vereinzelte	23
<b>Total:</b>	<b>743</b>

Technische Hilfsmittel bei der Auszählung: Geeichte Waagen

Bemerkungen

<b>Für das Wahlbüro:</b>	
PräsidentIn	1. Mitglied:
Unterschrift 	Unterschrift 
SekretärIn/SchreiberIn	2. Mitglied:
Unterschrift 	Unterschrift 